


De NatuurTuin

een beplantingsplan maken

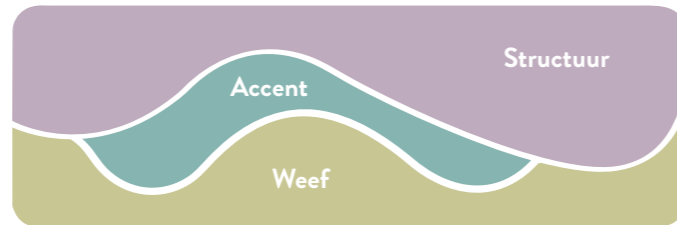
Planten spelen de hoofdrol in jouw tuin. Een natuurtuin maak je voor jezelf zodat je de natuur dichtbij huis goed kunt beleven.

Een natuurtuin zorgt op hete dagen voor verkoeling, water dat in de grond kan zakken. En je beleeft de dynamiek van de tuin optimaal. Het is ook erg leuk om uit je eigen tuin te kunnen oogsten. En een natuurtuin maak je voor het dierenleven. Want wist je dat planten en dieren van elkaar afhankelijk zijn? Insecten halen hun voedsel uit planten en bestuiven de planten zodat ze volgend jaar weer opkomen. Ook bieden de planten een goede schuilplek voor vogels en andere kleine dieren in de stad.



Plantenfavorieten met diverse functies

1. Structuur-, weef- en accentplanten



Structuurplanten zijn sterk en stabiel en geven het jaar rond een mooi beeld. Ze hebben vaak een mooie vertakking of ze zijn wintergroen. Met structuurplanten bouw je het geraamte van de tuin. Vaak start je je beplantingsplan met het kiezen van de structuurplanten.

Accentplanten hebben vaak een karakteristieke en opvallende groeivorm of bloemkleur ten opzichte van de rest van de beplanting in de tuin. Het zijn aandachtstrekkers. Solitairen kun je zien als accentplant, omdat ze alleen geplant worden niet als onderdeel van de border.

Vul- of weefplanten zijn niet al te dominant, ze combineren makkelijk qua kleuren en ze stellen geen specifieke eisen aan hun groeiplaats. Met vul- of weefplanten vul je lege ruimtes in je border op. Het effect dat je met vul- en weefplanten creëert: ze zorgen voor eenheid en bepalen mede het ritme.

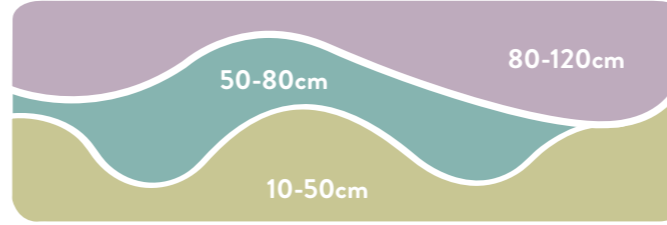
2. Seizoensbeleving



Bepaalde eigenschappen van de beplanting zijn kenmerkend voor een jaargetijde. Voor een rijke seizoenbeleving is het goed om bewust om te gaan met deze seizoenseigenschappen van planten.


- Lente:** Zet vroegbloeiende planten dichtbij huis. De eerste bloei is ook de eerste nectar voor bestuivers, en dus onmisbaar.
- Zomer:** Zomerbloeiërs doen het erg goed bij elkaar in een knallende zomerborder dieper in de tuin. Zet laatbloeiende planten dichtbij huis.
- Herfst:** Zet laatbloeiende planten dichtbij huis.
- Winter:** Gebruik wintergroene planten en heesters of planten met behoud van structuur (snoeien in het voorjaar). Er zijn ook planten, heesters en bomen die bloeien in de winter.

3. Hoogteverschillen



Bouw je border in principe op van laag naar hoog. Afhankelijk van de ruimte die je hebt kun je meerdere lagen toepassen. Je kunt onderscheid maken tussen bodembedekkers, kruiden, struiklaag en bomen.

4. Biologisch & inheems



○ Biologisch ● Biologisch & inheems

De meeste cultivars worden gekweekt voor meer of langere bloei. De bloemen van veel cultivars bevatten minder nectar dan de oorspronkelijke soorten. Kies naast cultivars ook inheemse soorten waar de inheemse fauna van afhankelijk is. Om het dierenleven geen schade te brengen is het van belang om biologische planten te kiezen waar geen gif op wordt gespoten.



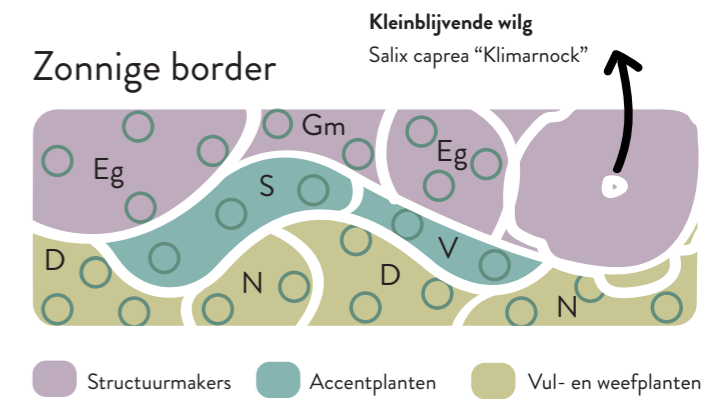
Stek
DE STADSTUINWINKEL

Dit is een uitgave van STEK. STEK ontwerpt (collectieve) tuinen, organiseert straatvergroeningen & inspireert jou je leefomgeving te vergroenen middels de stadstuinwinkel, workshops en cursussen.

Inspiratieborders

Ter inspiratie onze favoriete planten voor zon, halfschaduw en schaduw in beplantingsplannen. De borders zijn 1 x 3 m en daar passen ongeveer 25 vaste planten, 1 struik en een willekeurig aantal bollen in. Onder ieder plan vind je informatie over de gekozen vaste planten: bloeitijd, hoogte, wintergroen, al dan niet inheems en welke insecten die de plant bestuiven.

In de volgende schematische plattegronden geldt voor ieder bolletje: vaste plant van potmaat 9 x 9 cm. Tussen de weefplanten kunnen verschillende zonneminnende bollen worden toegevoegd voor de eerste bloei in het jaar. Denk aan; krokusjes, tulpen, sneeuwroem, gewone vogelmelk, zomerklokjes.




- 7x Echte gamander (Eg)**
wintergroen, jun-sept, 60-120 cm, inheems, vlinders, bijen
- 2x Gewone margriet (Gm)**
mei-aug, 30-60 cm, inheems, vlinders, bijen, zweefvliegen
- 2x Vlasbekje (V)**
juni-okt, 30-90 cm, inheems, bijen & hommels
- 3x Salie (S)**
mei-juli, 30-70 cm, inheemse: pratensis, vlinders, bijen & hommels
- 6x Duizendblad (D)**
juni-sept, 50 cm, inheemse: millefolium, vlinders, bijen & hommels
- 5x Nagelkruid (N)**
juni-okt, 15-45 cm, inheemse: rivale, bijen

Hoe?

Hou er in je beplantingsplan rekening mee dat planten er door het jaar heen anders uitzien.

Hoe zorg je voor een mooi beeld door het jaar heen?

- Geef je border structuur door planten die in de winter ook zichtbaar zijn.
- Plant geen losse plantjes per soort in, maar maak grotere plantgroepen.
- Creëer hoogteverschillen in de beplanting
- En voeg vrolijke accenten toe.



Op de labels van planten die je koopt informatie staat over hoeveel zon een plant nodig heeft, wanneer de bloeiperiode is en hoe hoog hij wordt.

Planten kun je het beste planten vanaf het vroege najaar tot in het late najaar. Ze hebben enkele weken nodig om hun wortels te ontwikkelen en goed hun plek te vinden. Geef de planten voldoende water in de eerste weken nadat je ze in de grond hebt gezet.

Met een natuurtuin help je veel insecten door het jaar heen. Wij kiezen voor biologische en inheemse planten om het dierenleven optimaal te ondersteunen.

Deze informatie wordt mede mogelijk gemaakt door **Rotterdam gaat voor groen**. Met dit programma werkt de **gemeente Rotterdam** – in samenwerking met onder andere bewoners en bedrijven – aan 20 hectare extra groen.

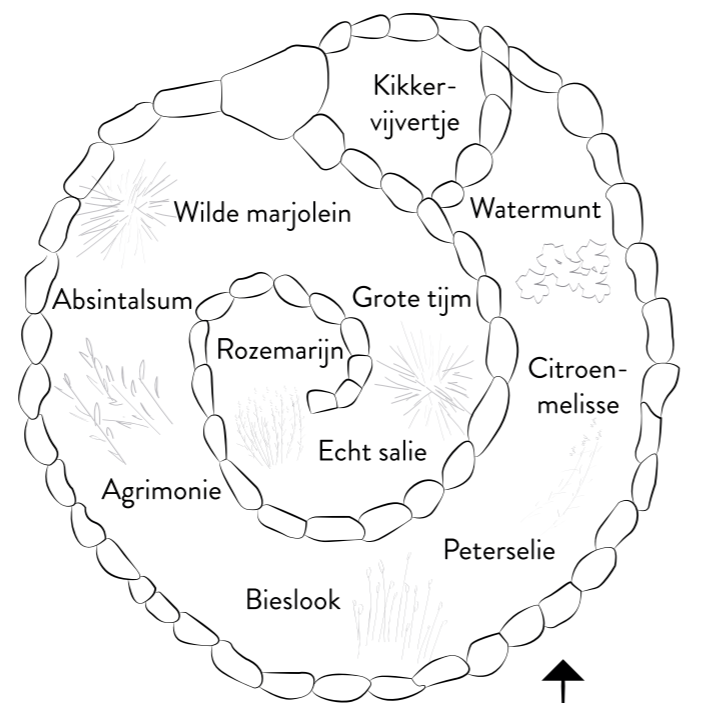
De gemeente geeft ook tips voor een groene tuin. Kijk hier wat je kunt doen, waarom en welke subsidies je kunt krijgen: rotterdam.nl/groenetuin

Help je mee om Rotterdam klimaatbestendig te maken? Kijk hier hoe je dat aanpakt en welke subsidies je kunt krijgen: rotterdamsweerwoord.nl/handen-uit-de-mouwen/


Kruidencirkel

Wil je graag kruiden in je tuin? Dan is een kruidencirkel een makkelijke manier om veel soorten kruiden op een beperkte oppervlakte bij elkaar te planten. Met een kruidencirkel bouw je microklimaten waar verschillende kruiden zich thuis voelen. Door het hoogteverschil kun je er droogte-, en vochtminnende soorten plaatsen. Door de vorm krijgen zowel zonne- als schaduwminnende kruiden een plek.

Een kruidencirkel varieert tussen de 1,2 tot 2,5 m. Hoe groter de spiraal, des te meer water deze kan vasthouden en droogt deze bij afwezigheid niet uit. Bouw de spiraal dicht bij je keuken zodat je deze optimaal kunt benutten. Een spiraal kun je bouwen van (hergebruikte) stenen of tegels.



Bovenaanzicht



Zijaanzicht

Boven in de spiraal plaats je kruiden die het meest van zon en een droge bodem houden:

- Rozemarijn** wintergroen, maa-apr, 60-80 cm, bijen, hommels, vlinders
- Echte salie** mei-juli, 30-70 cm, inheems, bijen, hommels, vlinders
- Grote tijm** wintergroen, jun-sept, 5-30 cm, inheems, bijen & vlinders
- Wilde marjolein** jul-sept, 30-60 cm, inheems, bijen & vlinders
- Absintalsum** wintergroen, jul-sept, 100-140 cm, inheems, bijen, hommels, zweefvliegen
- Welriekende of gewone agromonie** jul-sept, 50-90 cm, inheems, bijen, hommels, zweefvliegen

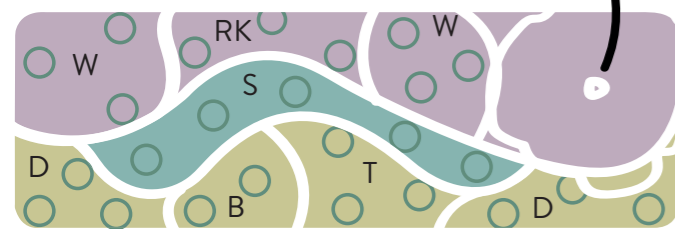
Onderaan de spiraal plaats je kruiden die het meest van schaduw en vochtige bodem houden:

- Bieslook** mei-juli, 20-40 cm, inheems, bijen, vlinders, zweefvliegen, kevers
- Peterselie** aug, 20-60 cm, bijen, hommels, zweefvliegen
- Watermunt** juli-nov, 30-90 cm, inheems, bijen, hommels, vlinders
- Citroenmelisse** juli-sept, 20-70 cm, bijen, hommels, vlinders, zweefvliegen



Border in de halfzon

Gewone Vlier
Sambucus Nigra

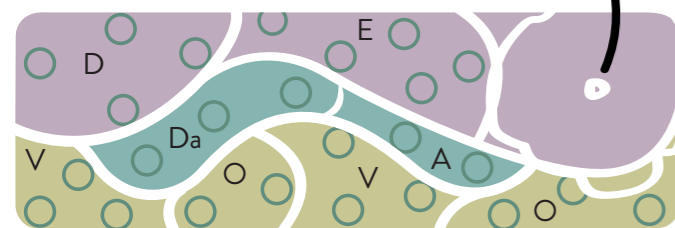


Structuurmakers Accentplanten Vul- en weefplanten

- 2x Anjer (A)** uni-okt, 20-45 cm, inheems, vlinders, eetbaar
- 3x Dagkoekoeksbloem (Da)** apr-okt, 30-80 cm, inheems, bijen & vlinders
- 4x Duizendknoop (D)** jul-okt, 30-50 cm, inheems: bistorta, bijen & vlinders
- 5x Ooievaarsbek (O)** jun-aug, 30-80 cm, inheems: pratense, bijen, vlinders & zweefvliegen
- 5x Ereprijs (E)** jun-sept, 60-100 cm, inheems, bijen & hommels
- 6x Vrouwenmantel (V)** 20-70 cm, inheems, bijen, hommels & zweefvliegen

Schaduwborder

Sporkehout
Frangula alnus



Structuurmakers Accentplanten Vul- en weefplanten

- 6x Wolfsmelk (W)** wintergroen, maa-jun, 60 cm, bijen
- 3x Tongvaren (T)** wintergroen, 30-60 cm, inheems
- 6x Dovenetel (D)** apr-juni, 30-50 cm, inheems: divers, bijen, hommels, zweefvliegen
- 5x Smeerwortel (S)** wintergroen, mei-aug, 30-100 cm, inheems: officinale, bijen
- 2x Bijenkorfje (B)** mei-sept, 10-25 cm, inheems, bijen, hommels & zweefvliegen
- 3x Roomse kervel (RK)** mei-juni, 60-120 cm, inheems, bijen, hommels, zweefvliegen, eetbaar